




МИНИМАЛНОИНВАЗИВНА ДЕНТАЛНА МЕДИЦИНА  
ЗА АМБИЦИОЗНИ ДЕНТАЛНИ ЛЕКАРИ

МАСТЪР ПРОГРАМА  
КОМПОЗИТИ

ТРИ МЕСЕЦА СТАРТ ЯНУАРИ 2025

DR. BILYANA TITEVA DMD

www.familiadent.com  
0895441257  
@effective.dental.education



## СПЕЦИАЛИЗИРАНА МАСТЪР ПРОГРАМА “КОМПОЗИТИ”

Минималноинвазивна функционална и естетична рехабилитация на съзъбието с композити и с нестареещи конструкции.

**Програмата осигурява ефективна непрекъсната възвращаемост на инвестицията по време на цялата**

**Ви кариера.**

## Най-мотивираните лекари възвръщат изцяло вложенията си още по време на обучението.

От изграждане на перфектни единични зъби до композитни фасети, директни АДХЕЗИВНИ мостове във фронтална и дистална зона, анализи на СВСТ за правилно разбиране на TMJ и TMD, CAT система за краткосрочно лечение с алайнери, ефективна естетична лазерна терапия до лечение на тежко зъбно износване с възстановяване на вертикалния размер на оклузията по дигитални и конвенционални протоколи, работа с порцеланови и циркониеви конструкции от минималноинвазивно изпиляване до циментиране и поправки.

## Ефективни протоколи от д-р Биляна Титева

Период на специализираното обучение: 6 модула в рамките на 3 месеца

Локация: гр.Варна, обучителен център "EFFECTIVE EDUCATION"

Група от 8 лекари. !!! Модул 4- Практическата част върху пациенти- самостоятелна клинична работа ( а НЕ в група) в кабинет с индивидуално ръководство от д-р Титева!

Всяка вечер от обучението - Wine&Dine с изглед към морето! Най-ценните моменти често са в неформалната част на събитието и сме планирали специално време за всеки, който иска да се включи. Без ограничения във времето! Вечерта е наша!

Осигурени са:

- Теоретичната част на обучението на хартиен носител, за да можете да водите записки директно върху презентацията.
- Всички необходими материали за практическа работа върху модели и върху пациенти.

- Бланки за документация- за преглед, информирани съгласия за фотодокументация, специализирани процедури, специфични бланки за планове на лечение, включително финансиране на леченията, разработени от д-р Титева.
- Помощ за разработване на лична бизнес стратегия за бондинг практика
- Специален МОДУЛ за анализ на СВСТ на челюсти и темпоромандибуларна става, воден от специалист орална хирургия д-р Иван Гонков (с 10 годишен опит като преподавател в МУ Варна и богат опит в дигиталната имплантология). Анализ на параклинични изследвания и терапия на пациенти с TMD в денталната практика на общопрактикуващия стоматолог.
- Обсъждане и планиране на неограничен брой ваши клинични случаи с д-р Титева по време на обучението.
- Анализ и насоки за организация на собствения кабинет на курсиста за оптимизиране на работната площ за постигане на максимални резултати в клиниката по отношение на снимков материал и презентационни и комуникативни умения с пациентите. Утвърдени успешни протоколи за комуникация с пациенти.
- Обсъждане подробно на правни аспекти на клиничната работа и документация. Защита в съда при възникнали искове към практиката и лекаря по дентална медицина.
- Специализирана подробна работа с интраорален скенер и диоден лазер върху пациенти.
- Пациенти за практическата работа в модул 4 за изработване на директни композитни фасети. !При желание курсистът може да доведе свой подготвен пациент(съответно пациентът НЕ дължи такса към клиниката за композитните фасети. Курсистът може да уреди въпроса с плащането от страна на пациента към своята практика, по своя преценка.)
- Закуски, кафе паузи, обеди и вечери по време на обучението. Всяка вечер- социално събитие WINE&DINE.
- Специално за МЛАДИТЕ МАЙКИ- можем да осигурим квалифицирана детегледачка с опит по време на обучението и социалните събития без ограничения във времето абсолютно безплатно!

- Подаръци: Композити, моделажен шпатул и моделажен комплект(четки, моделажна течност, борери и диамантени полирни гуми Bush, тефтер за записки, химикал, пакет гласфивровлакна, полирни ленти
- % отстъпка за закупуване на дентален скенер и дентален диоден лазер от нашите партньори.
- Осигуряваме практическа работа с различни видове композити, моделажни и финирни инструменти, за да усвоите техните специфики.

Модул 1 (3 дни); Дати: 24,25,26.01.2025 (Петък, събота, неделя)

**Ден 1: ТЕОРИЯ**

-Преглед. Естетична консултация, Преглед на ТМС и установяване на тип пациент(функционален/дисфункционален) и протоколи за действие според типа пациент.

-Прецизна ефективна документация, правни аспекти, защита в съда.

-Първична диагностика и планиране.

-Контрол на системна фаза- специфики по отношение на планиране на композитни реставрации в дългосрочен план

-ОКЛУЗИЯ

-Дигитален проект, пренасяне

-Избелване. Ретенция. Планиране на различни класове захапка и камуфлажно лечение

**Ден2: Практика:**

-Консултация на реален пациент и протокол за попълване на ибформирани съгласия и документация преглед. Създаване на оферта.

-Фотодокументация на реален пациент (дентална фотография)- тънкости и трикове

-Интраорално сканиране на реален пациент и планиране.

-Ефективен директен мок-ъп- работа върху модели

-Мок-ъп върху пациент. Ефективно и ясно обсъждане с пациента на възможностите за лечение/козметична корекция.

- Повишаване на % case acceptance. Представяне на ефективна оферта( а не отстъпки)

В края на Модул 1 курсистът ще може да прави адекватна естетична консултация, прецизна диагностика, планиране и провеждане на мотивационен мок-ъп още на ПЪРВИЯ ПРЕГЛЕД на пациента. По този начин усещането за компетентията на лекаря от страна на пациента и процентът ви приети планове на лечение ще се увеличи драстично.

**Подаръци: Ефективен сет за дентална фотография. Моделажни шпатули и четки.**

**Ден 3: Анализ на СВСТ на челюсти и ТМС ( води се от д-р Иван Гонков специалист орална хирургия и дигитална имплантология)**

- Ще имате нужда от собствен лап-топ като всеки лекар ще работи едновременно с д-р Гонков. Екранът компютъра на д-р Гонков ще бъде визуализиран на голям екран,

като всеки лекар ще отвори на собствения си компютър скенерите на съответните пациенти и едновременно ще следват неговите движения, за да усвоите подробно работата със софтуера и начините за проследяване на параметрите, определящи различните диагнози и утвърждаване на костите и ТМС. Проследяване на позиция на кондилите във *Fossa articularis*.

Модул 2 ( 4 дни); Дати: 6,7,8,9.02.2025г. (четвъртък, петък, събота, неделя)

**Ден 1: ТЕОРИЯ и ПРАКТИКА: Специфични случаи:**

-Камуфлажни козметични лечения при кръстосана оклузия, отворена оклузия, клас 2, пародонтална миграция, диастеми и тремии.

-Схеми за Създаване на ХАЛО ЕФЕКТ.

-Схеми за моделаж на композитни фасети върху МЪРТВИ ПРЕОЦВЕТЕНИ зъби

-Схеми на работа при тетрациклинови оцветявания.

- Схеми на работа при деца с амелогенезис имперфекта, търнърови дисплазии, други дисплазии на емайла.

-решения при специфични нестандартни случаи: изграждане след сваляне на стари корони (съвременен подход с ever x flo), интеграция на цвета, когато в съседство има МК/циркониеви корони.

Практика:

Работа върху модели 3 зъба:

- Композитна фасета върху мъртъв зъб
- Композитна фасета в избелен цвят и създаване на хало ефект по две схеми
- Композитна фасета в цвят А1/А2/А3 и създаване на хало ефект по трета схема.

**Ден 2:Практика: Затваряне на диастема и трети по различни техники.**

**Поправки на композитни фасети, поправки на порцеланови фасети/корони.**

**Ден 3: ТЕОРИЯ и ПРАКТИКА:** Работа с ДИОДЕН ЛАЗЕР и интеграцията ѝ в областта на директните възстановявания

-ЛАЗЕРНА ГИНГИВОПЛАСТИКА, лазерна анестезия, лазерна хемостаза.

Планиране на лазерна гингивопластика и прецизно изпълнение и прогнозиране на естетичния ефект.

Практика: лазерна гингивопластика върху агнешки главички.

Всеки курсист трябва да направи успешна гингивопластика на поне 10 зъба!

Демонстрация върху пациент!

**Ден 4: АЛАЙНЕРИ ТЕОРИЯ И ПРАКТИКА**(САТ система) за кратко лечение за подготовка на естетични случаи от общопрактикуващия стоматолог. Подбор на случаите. Протоколи за лепене на атачмънти, стрипинг, провеждане на кратко лечение без промяна на позиция на долна челюст.

Корелация с ортодонтска лаборатория GR Ortho Lab.

Модул 3 (3 дни); Дати: 21,22,23.02.2025г. (петък, събота,неделя)

**Ден 1:ТЕОРИЯ и ПРАКТИКА:**

Схеми за работа и дългосрочно планиране на пациенти в:

- Клас 1
- Клас 2
- Клас 3
- Хиподонтия
- Екстрахирани зъби
- Отворена оклузия
- Кръстосана оклузия

- Зъбно износване

АДХЕЗИВНИ МОСТОВЕ в естетичната зона в комбинация с композитни фасети.

Работа в естетичната зона за затваряне на пространства след екстракции, при хиподонтия, експулсирани зъби и т.н.

Ортодонтски аспекти и варианти за лечение, за да де научите да давате на пациентите си максимума в една консултация още при първо посещение.

**Ден 2: Теория и Практика: Изработване на директен адхезивен мост в дисталната зона (води се от Д-р Павел Петков- преподавател МУ Варна)**

**Ден 3: Практика върху модели:**

**Изработване на 6-8-10 директни композитни фасети и адхезивен мост във фронталната зона**

Модул 4 (2 дни)- практика 6-8-10 КФ- 8-ма седмица (датите за работа се уточняват индивидуално с всеки лекар и пациенти, като леченията ще се провеждат през месец март 2025)

- РАБОТА С ПАЦИЕНТ В КЛИНИКА: изработване на 6-8-10 композитни фасети, лазерна гингивопластика, адхезивни мостове ( за всеки лекар случаите ще бъдат подбрани специално и индивидуално) върху предварително подготвен и планиран пациент във Фамилия Дент Варна

- **За модул 4 групата е само от 2-ма лекари**
- **Ден 1- всеки лекар работи самостоятелно с пациент** в един кабинет цял работен ден под ръководството на д-р Титева.
- Фотодокументация, интраорално сканиране, изолация, препарация, моделаж, финиране, оклузална интеграция, полиране, фотодокументация, сканиране



постоперативно, отпечатьци за ретейнери, постоперативни инструкции. Обсъждане, анализ на работния процес, съвети.

- **Ден 2 сутрин**- сутрин- обсъждане на случая и фотодокументацията. Планиране и обсъждане на провеждане на контролен преглед.
- **Ден 2 следобед**- контролен преглед на пациента, корекции, инструкции, фотодокументация, отпечатьци/ сканиране за ретейнери,
- Ретенция за резултата, изработване на РЕТЕЙНЕРИ в кабинета БЕЗ да имате СКЕНЕР или ПРИНТЕР или дигитално. Дизайн.

Цялата фотодокументация от случая лекарят може да използва с рекламни цели за собствената си практика.

Модул 5 (4 дни). Дати: 27,28,29,30.03.2025г. (четвъртък, петък, събота, неделя)

Ден 1: Лечение на зъбно износване и възстановяване на вертикалния размер на оклузията- пълни протоколи за изпълнение на всеки етап от лечението и разбиране за позиция на ДЧ и ТМС, разлика между функционални и дисфункционални пациенти, работа с остеопат/физиотерапевт(кога и на кои етапи), медикация на пациенти с артроза на ТМС в обострено състояние,

Ден 2: Практика: работа върху модели: Възстановяване на вертикалния размер на оклузията по директна техника Горна челюст.

Ден 3: Възстановяване на вертикалния размер на оклузия долна челюст и оклузална интеграция.

Ден 4: Контролни прегледи на пациенти и провеждане на необходими корекции и полиране. Предаване на ретейнери. Инструкции и документация. Естетична рекламна и протоколна фотодокументация.

БОНУС МОДУЛ 6: датата ще се определи лично след окончателно сформирание на групата.

Ден 1: Теория и практика:Препарационни техники на зъби за порцеланови и циркониеви конструкции. Планиране на лечения с единични зъби и цялостни естетични случаи с подходящи за конкретния пациент и диагноза конструкции и материали. Протоколи за преоформяне на маргиналната гингива. Правилен избор на цвят. Изцяло дигитализиран протокол и конвенционален протокол на работа. Протоколи за циментиране, Протоколи за поправки.

Ден 2: Практика. Изпиляване на резци, премолари и молари по различни съвременни минималноинвазивни техники според вида на конструкциите.

Try in- безопасно “изпробване” на конструкциите с устата на пациента.

Вечер: Социално събитие- гала вечеря, на която ще отпразнуваме старта на Вашата успешна кариера в областта на минималноинвазивните естетични композитни реставрации.

Раздаване на сертификати.

Снимки за спомен.

**Очакват Ви много изненади за максимално пълноценно обучение и ефективно изграждане на стратегия за Вашия бизнес и професионално лично развитие и личен бранд, които ще бъдат вплетени във всеки един модул.**

**Изграждане на ефективна стратегия на профили в социалните мрежи, тънкости за публикации и маркетингова стратегия за търговски профил(на практиката), мениджмънт и организация на малката дентална практика. Изграждане на Ефективно маркетингово поведение, за да успявате ежедневно не само да работите**

перфектно, но и да продавате без да се налага да продавате без да губите ценното си време.

Място на провеждане: Варна, Обучителен Център “Effective Education”, KBL Group LTD, ул. Петуния 44.

Пакетна цена на специализираната МАСТЪР ПРОГРАМА:

Обадете ни се за личен разговор и оферта: 0895441257,  
drtitevaconsulting@gmail.com

Записването е обвързано с капариране от 2000лв., след което преди началото на програмата се заплаща останалата сума за обучението.

Начини на плащане:

**Вариант 1:** Еднократно преди стартиране на обучението.

**Вариант 2:** Чрез специализирано кредитиране за обучение (като договорът за кредитиране може да бъде сключен на името на трето лице). Разсрочването е до 72м. без първоначална вноска като предсрочното изплащане не е обвързано с неустойки. Договорът се сключва преди стартиране на обучителната програма.

Одобрението е възможно, ако сте български гражданин и:

- работите на трудов договор

- сте самоосигуряващо се лице

- сте моряк или работите за чуждестранна компания

- сте пенсионер

- нямате лоша кредитна история

- използвате e-mail през телефона си

- кредитирането се осъществява изцяло он-лайн през постедника KBL Group LTD, не е необходимо да посещавате банкова институция или да подготвяте документи за одобрение.

Кредитиране за срок над 36 месеца изисква лицето да разполага със собствена банкова сметка в Уни Кредит Булбанк.

Плащанията на равните месечни вноски се осъществяват към банковата институция.